



**СИСТЕМА СКРЫТОГО МОНТАЖА
РАЗДВИЖНОЙ ДВЕРИ**

«ПЕНАЛ»



www.profildoors.ru


СИСТЕМА «ПЕНАЛ»



**PROFIL
DOORS**

Система скрытого монтажа
раздвижной двери в стене
от ProfilDoors.

Данное решение позволяет
сделать интерьер
современным и удобным.



*Увеличивают площадь помещения на 8-10% за счёт уменьшения
«мёртвых зон» в месте открывания распашных дверей.*

СИСТЕМА «ПЕНАЛ»



**PROFIL
DOORS**

Данное решение доработано и усовершенствовано инженерами **ProfilDoors** с учетом мнений специалистов по монтажу.

Главное преимущество данной системы – это универсальные размеры каркаса:

по высоте полотна:

- 2000-2300 мм, шаг 100 мм
- 2400-2600 мм, шаг 100 мм
- 2700-3000 мм, шаг 100 мм

по ширине проема пенала:

- 600-900 мм, шаг 100 мм

Это позволяет скорректировать размер каркаса по месту на объекте, необходимость в предварительном замере отпадает.

Так же, у данной конструкции универсальное обрамление пенала (наличник или гипсокартон).

МЕНЕ

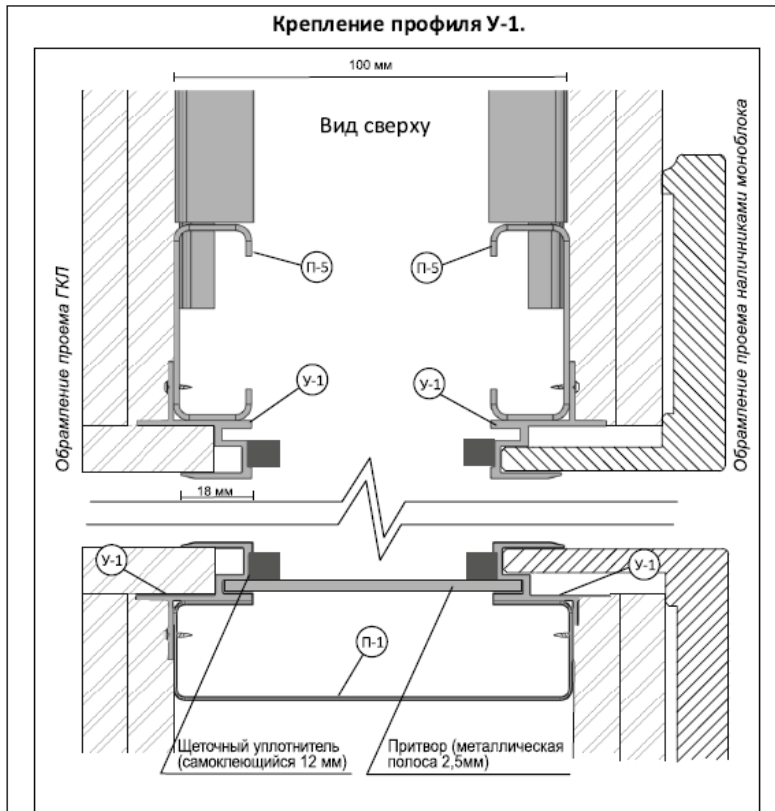
СИСТЕМА «ПЕНАЛ»



**PROFIL
DOORS**

СБОРКА. ШАГ 4.

Крепление профиля У-1.



После сборки каркаса, при необходимости, можно установить профили У-1. Они служат креплением для наличника двери

Профиль У-1 крепится по периметру проема двери к углу профилей П-1, П-5 и П-7 (см. рисунок) *

Цвета профиля обрaмления для системы «Пенал» (У-1) (поставляется с щеточным уплотнителем):

- Матовый хром
- Black Edition
- White Edition



NEW
NEW
NEW
NEW
NEW

СИСТЕМА «ПЕНАЛ»



**PROFIL
DOORS**



Специальный скрытый короб, устанавливается в проем в стене и обшивается гипсокартоном 2 слоя (отделяется штукатуркой) для последующей отделки чистовыми отделочными материалами (краской, обоями, плиткой и т.п.).

СИСТЕМА «ПЕНАЛ»



**PROFIL
DOORS**


1

Одностворчатая дверь



2

Двустворчатая дверь



Для установки двойной раздвижной двери, необходимо 2 комплекта каркаса + комплект для соединения 2х пеналов

NEW
NEW
NEW
NEW

СИСТЕМА «ПЕНАЛ»



**PROFIL
DOORS**

Возможно два варианта исполнения: **без наличников** и **с облицовкой проема наличниками**



► Для дверных серий: X, U, L, N, XN, STP, E, LK, NK, STK, ZN, Z, SMK, AG, AGP

NEW
NEW
NEW
NEW
NEW
NEW
NEW
NEW
NEW
NEW

СИСТЕМА «ПЕНАЛ»



**PROFIL
DOORS**

► Описание конструкции

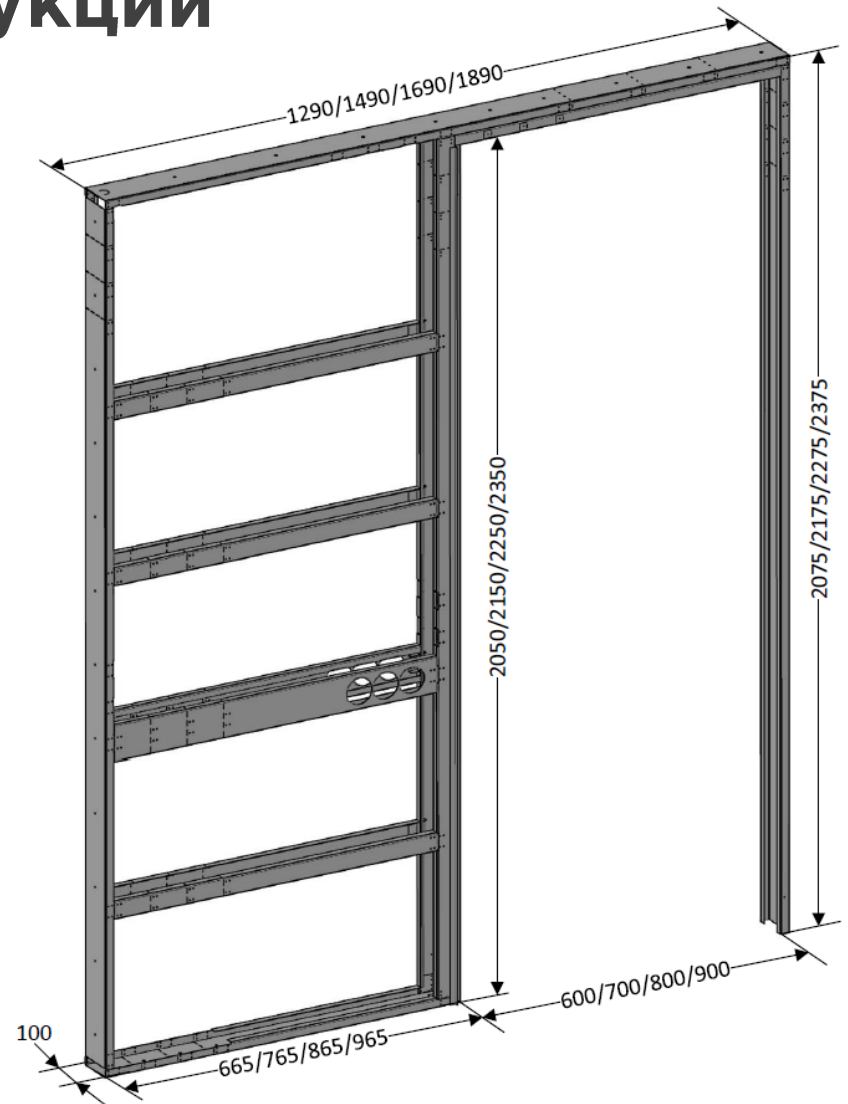
Каркас универсальный используется для установки межкомнатной каркасной двери, задвигающейся в стену.

Каркас представляет из себя жесткий короб из стальных профилей. Профили изготовлены из оцинкованной стали толщиной 1 мм и 1,5 мм.

Каркас для раздвижных дверей устанавливается в проем во время проведения ремонтных работ на стадии черновой отделки, или в самом конце ремонта (главное условие - на уровень чистового пола) и обшивается гипсокартоном для последующей отделки чистовыми строительными материалами, например обоями, краской или декоративной штукатуркой.

Сборка осуществляется на заклепки. В комплект заклепочник не входит!

Раздвижная дверь устанавливается в пенал на самой последней стадии проведения ремонта, что позволяет не испортить дверь при проведении отделочных работ.



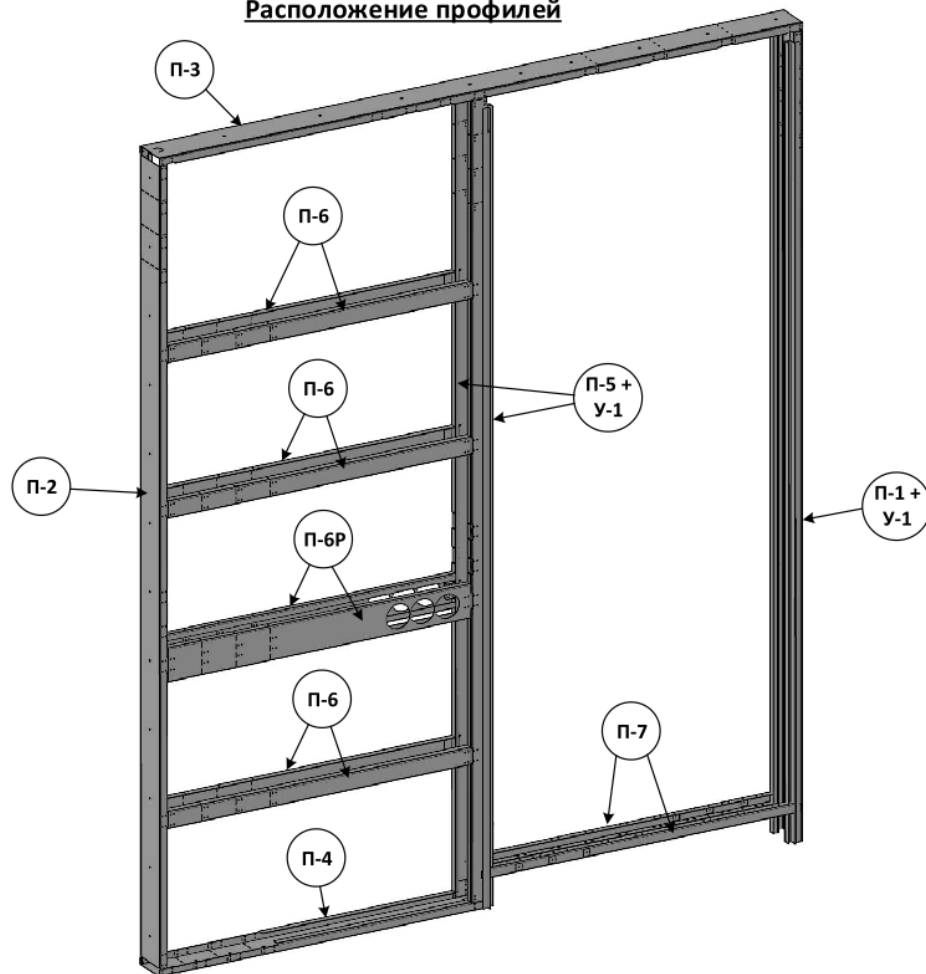
СИСТЕМА «ПЕНАЛ»



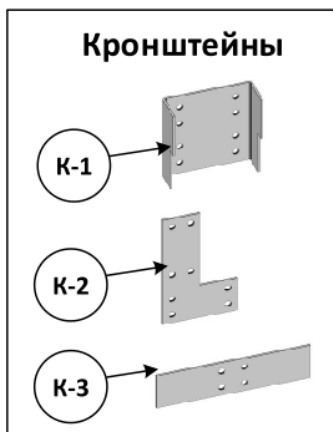
Комплектация каркаса

наименование	кол-во
Профиль П-1	1 шт.
Профиль П-2	1 шт.
Профиль П-3	1 шт.
Профиль П-4	1 шт.
Профиль П-5*	2 шт.
Профиль У-1**	4 шт.
Профиль П-6	6 шт.
Профиль П-6Р	2 шт.
Профиль П-7	2 шт.
Кронштейн К-1	20 шт.
Кронштейн К-2	6 шт.
Кронштейн К-3	1 шт.
Защелпки 3,2x6	200 шт.

Расположение профилей



Кронштейны



NEW NEWS

СИСТЕМА «ПЕНАЛ»



**PROFIL
DOORS**

Фурнитура (Италия):

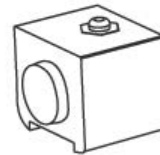
Двусторонний доводчик в комплекте с 6-и колесным роликом (мягкое закрывание), нагрузка 80 кг (1 шт.)



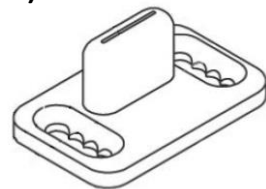
Ролик для мягкого закрывания 6-и колесный (1 шт.)



Стопор для роликов для 2-х стороннего мягкого закрывания (2 шт.)



Нижняя направляющая радиусная, регулируемая 7 мм (1 шт.)



Активатор для системы мягкого закрывания (2 шт.)



Крепеж створки (2 шт.)
Винт Специальный (2 шт.)

Ключ



NEW
NEW
NEW
NEW
NEW
NEW

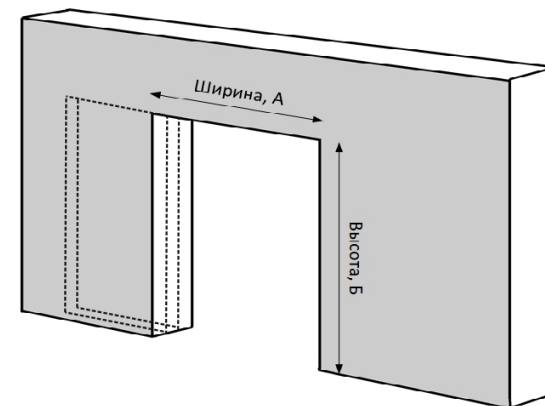
СИСТЕМА «ПЕНАЛ»



► Таблица размеров

Полотно по ширине		
Полотно, мм*	Каркас, мм	Проем, мм
650	1290	1320
750	1490	1520
850	1690	1720
950	1890	1920

Полотно по высоте		
Полотно, мм	Каркас, мм	Проем, мм
2000	2075	2095
2100	2175	2195
2200	2275	2295
2300	2375	2395
2400	2475	2495
2500	2575	2595
2600	2675	2695
2700	2775	2795
2800	2875	2895
2900	2975	2995
3000	3075	3095



* - Ширина, А + 50 мм

Пример:

Проем пенала (ширина, А) 700 мм

Полотно (ширина) 750 мм

Инструкция по монтажу доступна на сайте в разделе [Тех.поддержка](#)

NEW NEWS